


アプリのログイン・ログアウト方法

(1) ログイン方法

① アプリを起動



② [au IDでログイン]をタップ ※家族招待された方は[au ID でログイン]または[Wow!ID でログイン]をタップ



Androidでご利用の場合

次回以降、自動ログインするために
本画面が表示される場合があります。
許可を押してください。

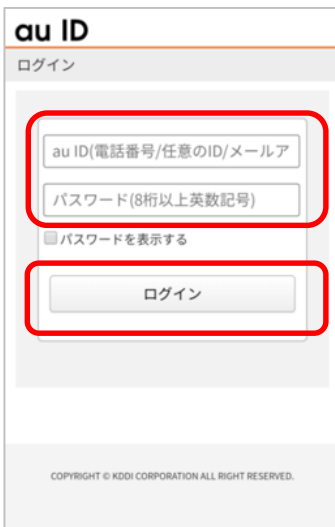
[次へ]をタップ



[許可]をタップ

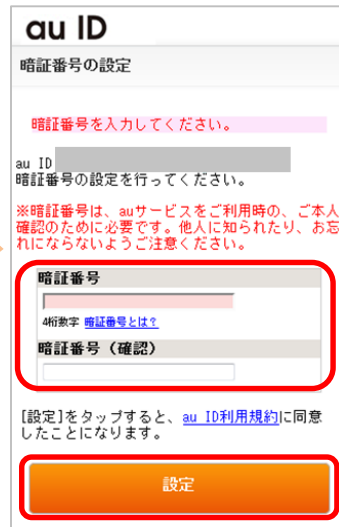


③ [au ID]と[パスワード] を入力して[ログイン] をタップ



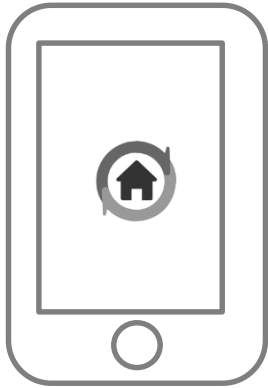
au IDを初めてご利用する 場合のみ

④ 暗証番号を入力し[設定] をタップ

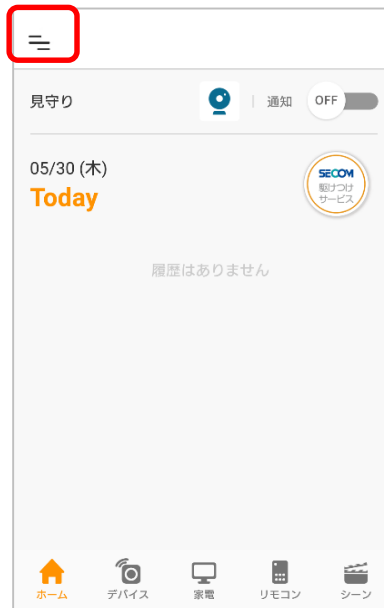


(2) ログアウト方法

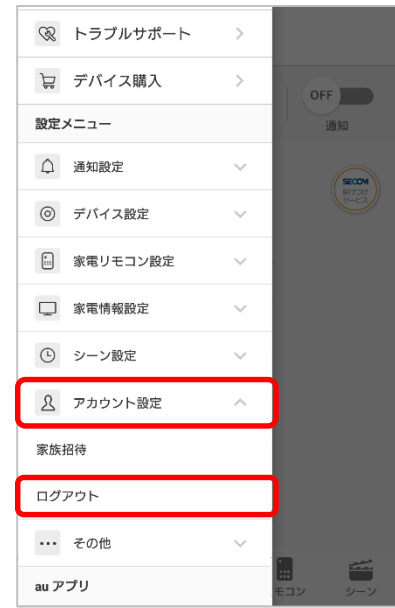
①アプリを起動



②左上の ≡ をタップ




③[アカウント設定]をタップし[ログアウト]をタップ



④[はい]をタップ



⑤ログアウトしました



※アプリの画面はデザイン等変更になる場合があります