

アプリのログイン・ログアウト方法

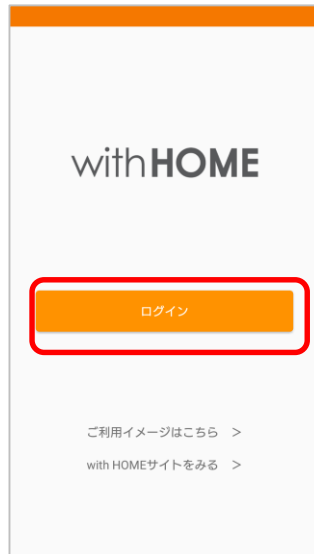
※ご利用のスマートフォンによりメニューなどの画面表示が異なる場合があります。

(1) ログイン方法

① アプリを起動



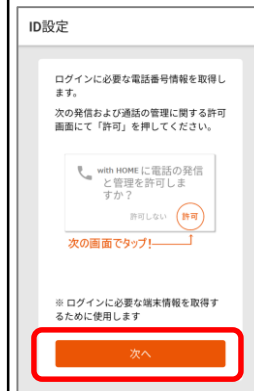
② [[ログイン]をタップ



Androidでご利用の場合

次回以降、自動ログインするために本画面が表示される場合があります。許可を押してください。

[次へ]をタップ



[許可]をタップ



③ [[au ID]と[パスワード]を入力して[ログイン]をタップ

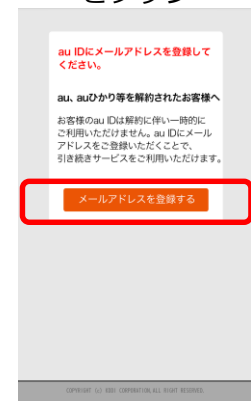


④ ログインした [[au ID]を確認してOKをタップ



④の画面が表示されない (au IDが「1X」で始まる) 場合

メールアドレスを登録するをタップ

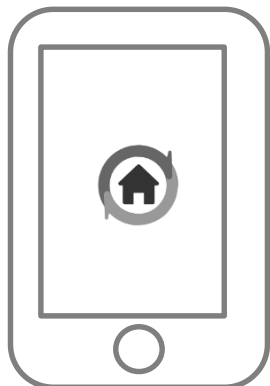


ログイン後はアプリの案内にしたがって操作してください
(ご利用されるau IDによってログイン方法が異なります。)
詳しくは[スタートブック](#)をご確認ください。

※アプリの画面はデザイン等変更になる場合があります。

(2) ログアウト方法

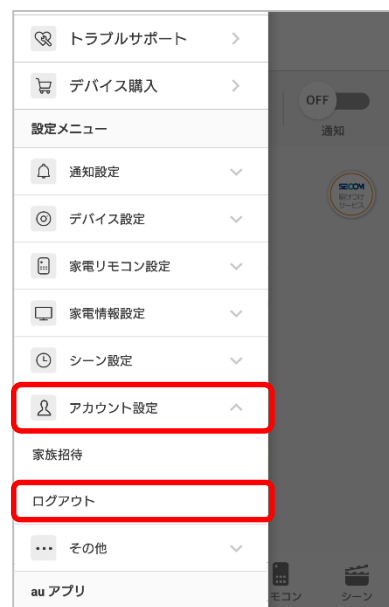
①アプリを起動




②左上の ≡ をタップ



③[アカウント設定]をタップし[ログアウト]をタップ



④[はい]をタップ



⑤ログアウト完了



※アプリの画面はデザイン等変更になる場合があります

COPYRIGHT © KDDI CORPORATION, ALL RIGHTS RESERVED.