

デバイスの状況表示方法

※ご利用のスマートフォンによりメニューなどの画面表示が異なる場合があります。

①アプリを起動



②デバイスの状態変化があった際には トップ画面に表示されます



※デバイスの状態変化をトップ画面に表示したくない場合は非表示にすることも可能です。
設定方法は次ページ ([こちら](#)) へ

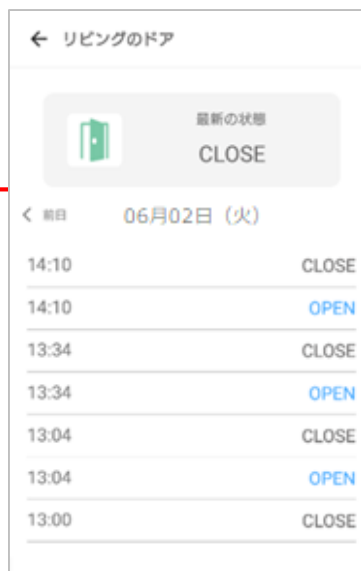
※赤外線リモコン 01/02の操作履歴、スマートプラグ 01/02/03の履歴、ネットワークカメラ 01/02/03の情報は表示されません

[デバイス]をタップすると、
各デバイスの状態が一覧で
確認できます

一覧からタップしたデバイスの
動きの履歴が確認できます

例) 開閉履歴

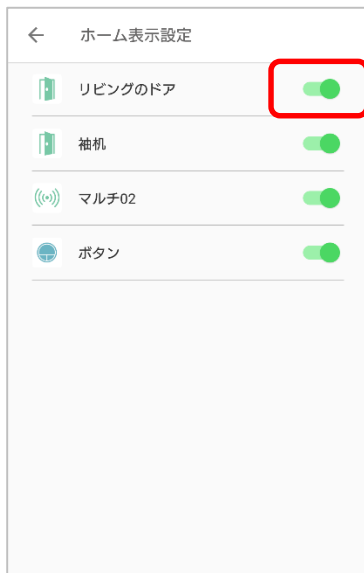
例) 温度履歴



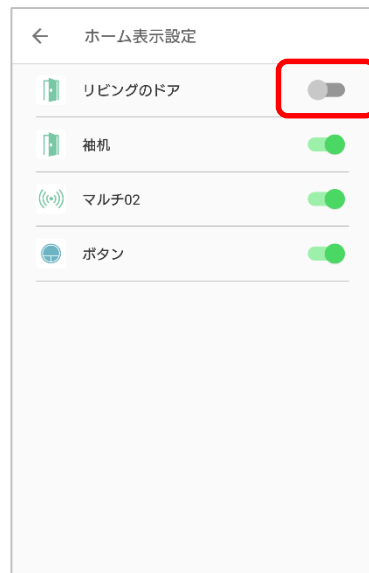
① トップ画面右上の[設定]
-[ホーム表示設定]の順に
タップ



② 対象のデバイスをOFFにする



③ OFFになったことを確認。
トップ画面から対象のデバイス
が表示されなくなります。
ONにするとトップ画面に再
表示されます



※アプリの画面はデザイン等変更になる場合があります