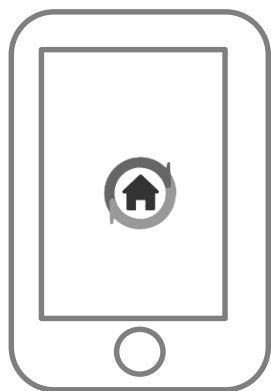


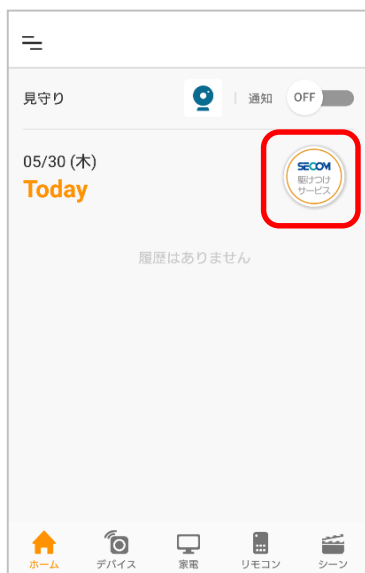
# セコム駆けつけサービス（ココセコム for au HOME）の申込・利用方法

## セコム駆けつけサービス（ココセコム for au HOME）を申し込む

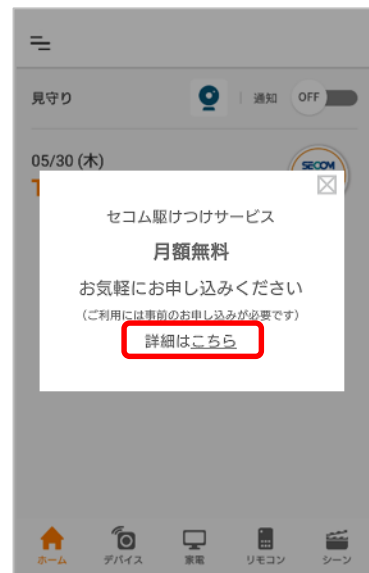
①アプリを起動



②セコム駆けつけサービスボタンをタップ



③[詳細はこちら]をタップ



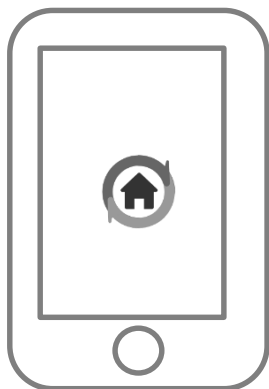
④セコム駆けつけサービスのサイトで申し込み

⑤申し込み受付メールが届く

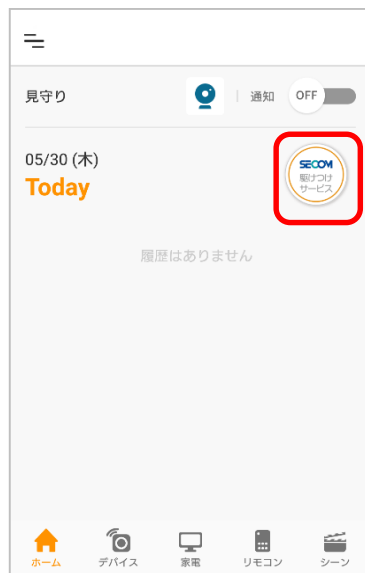
⑥サービス開始メールが届く

## セコム駆けつけサービス（ココセコム for au HOME）を利用する

①アプリを起動



②セコム駆けつけサービスボタンをタップ



③[はい]をタップし電話する



※アプリの画面はデザイン等変更になる場合があります