
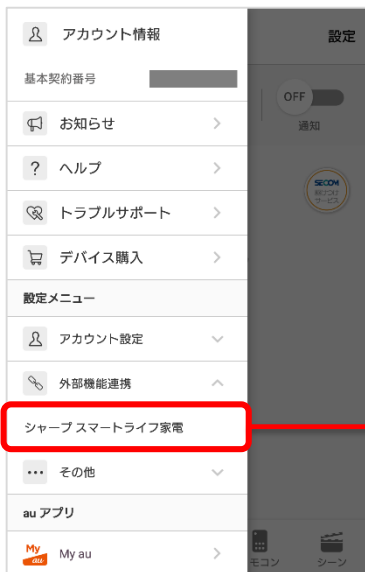


# シャープスマートライフ家電 (COCORO HOME) と連携

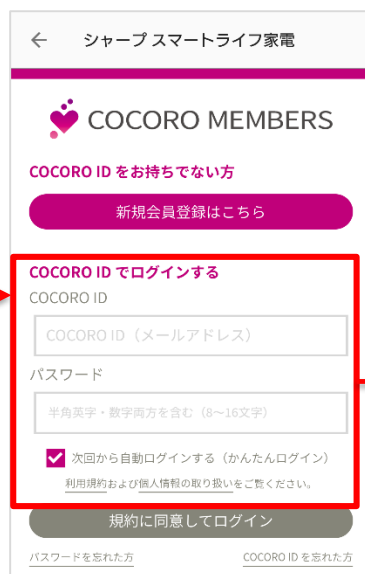
※ご利用のスマートフォンによりメニューなどの画面表示が異なる場合があります。

## <シャープスマートライフ家電と連携を行う>

① トップ画面左上  をタップし、[外部機能連携] - [シャープスマートライフ家電] をタップ



② COCORO IDとパスワードを入力して、ログインボタンをタップ



③ OKをタップ



## <登録された家電の状況確認>

① アプリトップ画面から、[デバイス]をタップ



② [シャープスマートライフ家電]をタップ



③ 登録された家電の状況が確認できます。  
家電の詳細ボタンでCOCORO HOMEアプリの起動もできます



※アプリの画面はデザイン等変更になる場合があります

COPYRIGHT © KDDI CORPORATION, ALL RIGHTS RESERVED.