

# 火災報知器アダプタ 01 (UFA01A)

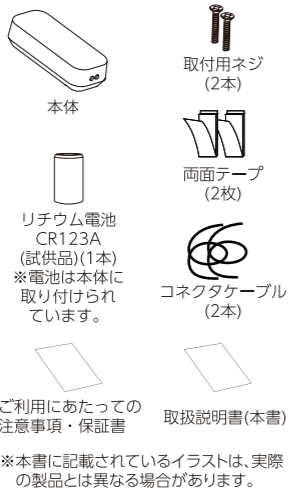
## 取扱説明書

このたびはお買い上げいただき、誠にありがとうございます。  
本製品は移報接点付の住宅用火災警報器(※)に接続し、警報をスマートフォンに通知するZ-wave Plus対応のアダプタです。ご利用にあたっては専用アプリが必要です。ご使用前にこの「取扱説明書」をよく読み、製品を安全に正しくお使いください。お読みになった後は、大切に保管してください。製品に警告・注意などの表示がある場合は、それに従ってください。  
※本製品は移報接点付の住宅用火災警報器(市販品)のみ取り付けが可能です。※接続する住宅用火災警報器が市町村条例に基づき、正しく設置されていることをご確認の上、ご使用ください。

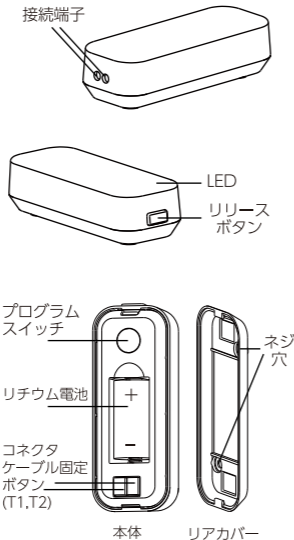
**本製品のご使用には、専用アプリおよびゲートウェイの登録が必要です。**  
・スマートフォンに専用アプリをインストールする必要があります。  
・専用アプリのインストール、ゲートウェイの登録方法、本製品の登録方法などについては、「接続ガイド」を参照してください。

## 同梱物

ご使用いただく前に、下記と同梱物がすべてそろっていることをご確認ください。



## 各部の名称



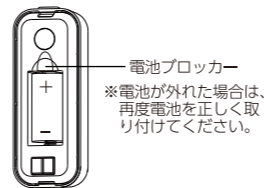
## 設置前の準備

### 1. デバイスの準備をする

①リリースボタンを指で押し、リアカバーを取り外します。

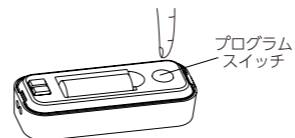


②リチウム電池を指で押さえながら透明色の電池ブロッカー(絶縁シート)を引き抜きます。



### 2. デバイスを登録する

①専用アプリを起動し、デバイスを登録できる状態にします。詳しくは専用アプリの画面の指示に従って操作してください。  
②専用アプリでデバイスを登録します。ゲートウェイから1m以内の距離で、プログラムスイッチを短く1回押します。LEDが赤色に2秒間点灯します。

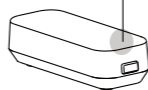


※プログラムスイッチを20秒以上長押しすると初期化されますのでご注意ください。  
※初期化してしまった場合は①の手順から再度実施してください。  
※登録済みのデバイスを本製品から解除する方法も、デバイスの登録と同じ操作です。

③専用アプリでデバイス登録が完了したことを確認してください。  
※デバイス登録ができなかった場合は、本製品を初期化したあとに①の手順から再度実施してください。  
※初期化の方法は、本書の「デバイスの初期化」をご参照ください  
④リアカバーを正しい向きで取り付けます。

## LEDランプ表示

デバイス登録時:2秒間赤色点灯  
デバイス解除時:ゆっくりと3回赤色点滅  
通知時:1回赤色点滅  
警報待機中:消灯



## 設置のしかた

1. 接続する移報接点付の住宅用火災警報機(市販品)を取り外す  
取り外し方法は接続する住宅用火災警報器(市販品)の取扱説明書をご参照ください。

2. 本製品にコネクタケーブルを接続する

①同梱のコネクタケーブルの被膜を下記を参考にニッパーなどを利用して、両端を8~9mm剥いてください。

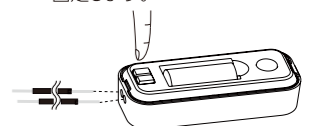


※2本とも同様に剥いてください。

②リリースボタンを指で押し、リアカバーを取り外します。



③コネクタケーブル固定ボタン(T1,T2)を同時に指で押し、接続端子にコネクタケーブルを挿入したら固定ボタンから指を離し固定します。



※2本を同時に挿入し、固定します。

3. 住宅用火災警報器(市販品)に、コネクタケーブルを接続する

接続方法は接続する住宅用火災警報器(市販品)の取扱説明書をご参照ください。

対応する住宅用火災警報器については、ご利用になるサービス事業者までお問い合わせいただくか、サービス事業者のホームページをご参照ください。

4. 住宅用火災警報器(市販品)の点検用テストボタンを押し、専用アプリで通知を確認する

通知を確認できない場合は、次の①、②をご確認のうえ、再度おためしください。

- ①コネクタケーブルの接続が正しいか確認してください。
- ②デバイスの登録が正しくされているか確認してください。

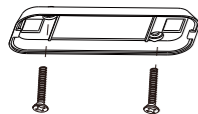
### 5. 住宅用火災警報機(市販品)の設置場所に移動し、本製品の取付位置を確認する

天井または壁の材質や強度が十分であることを事前に確認してください。

### 6. 本製品を設置場所に固定する

- 同梱の取付用ネジで固定する場合

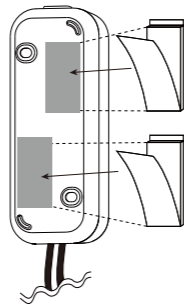
リアカバーを接続する住宅用火災警報機(市販品)の付近(天井または壁)に取付用ネジで固定します。



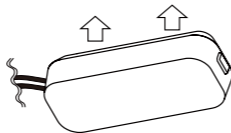
天井または壁に固定したリアカバーに本体を取り付けます。リアカバーの図の下部のツメを本体下部のミゾに合わせます。リアカバーの図の下部のツメを矢印の方向にカチッと音がするまで合わせてください。



- 両面テープで固定する場合
- 本体にリアカバーを取り付けた後、両面テープ片面の保護フィルムを剥がし、リアカバーの図の取り付け位置に貼り付けます。



両面テープの反対側の保護フィルムを剥がし、住宅用火災警報機(市販品)付近(天井または壁)に取り付けしっかり固定します。



※両面テープは再利用できません。本製品を取り付けなおすときは、市販の両面テープを貼りなおしてください。

### 7. 本製品の固定完了後、点検用テストボタンを押し、専用アプリで通知を確認する

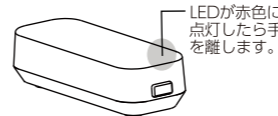
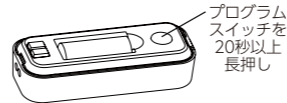
通知が確認できれば設置完了です。

通知を確認できない場合、ゲートウェイとの距離を近づけるなど、電波状況の良いところで再度おためしください。

### デバイスの初期化

初期化すると全ての設定情報が削除されますので、ご注意ください。

- ①プログラムスイッチを20秒以上長押しします。
- ②LEDが赤色に点灯したら指を離してください。初期化が始まります。



### 仕様について

通信方式	Z-Wave®
通信距離	約30m (見通しの良い環境に限る)
対応周波数	922~926MHz(日本)
電池	リチウム電池 CR123A
外形寸法	約W86×D34×H22mm
質量	約44g(電池含む)
動作温度範囲	0℃~40℃
動作湿度範囲	20%~80%

### 商標について

Z-Wave®は、米国および他の国で Silicon Labsと子会社の登録商標です。その他、本書で記載している会社名、製品名等は各社の商標および登録商標です。なお、本文中では、TM、®マークを省略している場合があります。

### 保証について

同梱の「ご利用にあたっての注意事項・保証書」の保証書をご覧ください。保証書は大切に保管してください。紛失した場合、保証書の再発行はできません。

### お問い合わせ先

お問い合わせ先については、本製品と併せてお送りする「接続ガイド」をご参照ください。

※接続ガイドが同梱されていない場合は、サービス事業者までお問い合わせください。

提供元  
KDDI株式会社・沖縄セルラー電話株式会社  
輸入元  
株式会社シンセイコーポレーション

# 火災報知器アダプタ 01 (UFA01A)



## ご利用にあたっての注意事項 (保証書)

本製品をご利用になる前に、『ご利用にあたっての注意事項』(本書)の「安全上のご注意(必ずお守りください)」をお読みのうえ、正しくご使用ください。

- 本製品は移転接点付の住宅用火災警報器に接続し、警報をスマートフォンに通知する機器です。火災を防止する機器や消化装置ではありません。
- 地震・雷・風水害などの天災および当社の責任以外の火災、第三者による行為、その他の事故、お客様の故意または過失・誤用・その他異常な条件下での使用により生じた損害に関して、当社は一切責任を負いません。
- 本製品の使用または使用不能から生ずる付随的な損害(記録内容の変化・消失、事業利益の損失、事業の中断など)に関して、当社は一切責任を負いません。
- 本製品は一般家庭用に設計・製造されています。人命への関わり、高度な信頼が必要な設備や機器などへの組み込み制御などの使用により、生じた損害に関して、当社は一切責任を負いません。
- 本製品は国内でのご利用を前提としています。国外での使用はできません。(This Product is designed for use in Japan only and cannot be used in any other country.)

- 本書の記載内容を守らないことにより生じた損害に関して、当社は一切責任を負いません。  
※本書で表す「当社」とは以下の企業を指します。

提供元: KDDI(株)・沖縄セルラー電話(株)  
輸入元: (株)シンセイコーポレーション

## 安全上のご注意(必ずお守りください)

- ご使用前に、この「安全上のご注意」をよくお読みの上、正しくお使いください。また、お読みになった後は大切に保管してください。
- ここに示した注意事項は、お使いになる人や、他の人々への危害、財産への損害を未然に防ぐための内容を記載しておりますので、必ずお守りください。
- 次の表示の区分は、表示内容を守らず、誤った使用をした場合に生じる危害や損害の程度を説明しています。

## 表示の説明

	<b>危険</b>	この表示は、取り扱いを誤った場合、「死亡または重傷(※1)を負う危険が切迫して生じることが想定される」内容です。
--	-----------	--

	<b>警告</b>	この表示は、取り扱いを誤った場合、「死亡または重傷(※1)を負う可能性が想定される」内容です。
	<b>注意</b>	この表示は、取り扱いを誤った場合、「軽傷(※2)を負う可能性が想定される場合および物理的損害(※3)の発生が想定される」内容です。

※1 重傷：失明・けが・やけど(高温・低温)・感電・骨折・中毒などで後遺症が残るもの、および治療に入院や長期の通院を要するものを指します。

※2 軽傷：治療に入院や長期の通院を要さない、けが・やけど(高温・低温)・感電などを指します。

※3 物的損害：家屋・家財および家畜・ペットなどにかかわる拡大損害を指します。

## 図記号の説明

	<b>禁止</b>	禁止(してはいけないこと)を示す記号です。
	<b>分解禁止</b>	分解してはいけないことを示す記号です。
	<b>水濡れ禁止</b>	水がかかる場所で使用したり、水に濡らしたりしてはいけないことを示す記号です。
	<b>濡れ手禁止</b>	濡れた手で扱ってはいけないことを示す記号です。
	<b>指示</b>	指示に基づく行為の強制(必ず実行していただく)を示す記号です。

## 危険

必ず指定の機器をご使用ください。指定の機器以外を使用した場合、発熱・発火・感電・破裂・故障・漏液の原因となります。対応機種については、取扱説明書に記載の「お問い合わせ先」へお問い合わせください。

高温になる場所や熱のこもりやすい場所(火のそば、暖房器具のそば、こたつや布団の中、直射日光の当

たる場所、炎天下の車内など)で使用、保管・放置しないでください。火災、やけど、けが、感電などの原因となります。

電子レンジなどの加熱調理器や圧力釜などの高压容器に入れないでください。火災・やけど・けが・感電などの原因となります。

火の中に投入したり、加熱したりしないでください。発火・破裂・火災の原因となります。

お客様による分解、改造、修理をしないでください。故障・発火・感電・傷害の原因となります。万一、改造などにより本製品や周辺機器・接続機器(市販品)などに不具合が生じても当社では一切責任を負いかねます。

電池が液漏れして皮膚や衣類に付着した場合は、傷害をおこすおそれがありますので直ちに水で洗い流してください。また、目に入った場合は失明のおそれがありますのでこすらずにすぐにきれいな水で洗ったあと直ちに医師の診断を受けてください。機器に付着した場合、液に直接触れないで拭き取ってください。

釘をさしたり、ハンマーで叩いたり、踏み付けたりしないでください。発火や破損の原因となります。

水などの液体をかけないでください。また、水やペットの尿などが

直接かかる場所や風呂場など湿気の多い場所での使用、または濡れた手での使用は絶対にしないでください。感電や電子回路のショート、腐食による故障の原因となります。万一、液体がかかってしまった場合には使用を中止してください。水濡れや湿気による故障は、保証の対象外となり有償となります。

高所の操作および作業は、安定した台に乗り、安全を確認した上で行ってください。転倒してけがをする恐れがあります。

## 警告

落下させる、投げつけるなどの強い衝撃を与えないでください。破裂・発熱・発火・故障の原因となります。

乳幼児の手が届く場所には置かないでください。舐めたり、小さな部品などの誤飲で窒息したり、誤って落下させたりするなど、事故や傷害の原因となります。

ペットが噛みつかないようにご注意ください。漏液・発熱・破裂・発火などの原因となります。

極端に高温や低温になる場所、湿気やほこりの多い場所に設置しないでください。発熱・発火・変形や故障の原因となります。

# 保証書

商品名	火災報知器アダプタ 01 (UFA01A)		
機器管理番号 ※			
保証期間	お買い上げ日より1年間		
お買い上げ日 ※	年	月	日
お客様	お名前	様	
	ご住所		
	電話番号		
	店名・住所		
販売店 ※	電話番号		

※印欄に記入がない場合は無効となりますので、必ずご確認ください。

本保証規定は、明示した期間、条件のもとで、無償交換をお約束するものです。従って、本書によって保証書を発行している者(保証責任者)及び、それ以外の事業者に対するお客様の法律上の権利を制限するものではありません。保証期間経過後の交換についてなどご不明点は、ご契約されたサービス事業者へお問い合わせください。

提供元 KDDI株式会社・沖縄セルラー電話株式会社  
輸入元 株式会社シンセイコーポレーション  
お問い合わせ先 本製品と併せてお送りする「接続ガイド」をご参照ください。  
※接続ガイドが同梱されていない場合は、サービス事業者までお問い合わせください。

## 《保証規定》

●故障交換について  
保証期間内での正常な使用状態にもかかわらず、当社システム上での通信・動作の正常性の確認、および当社お客様センターでの診断によって機器故障と判断した場合には本書記載の保証規定に基づき無償交換を行ないます。  
次のような場合には保証期間内でも有償での交換となりますのでご注意ください。

- 対象機器の機器管理番号を故障診断時に確認できない場合。
- 当社システム、お客様センターでの故障診断が行えない場合。
- 故障受付時のご申告内容と返却された故障機器の状態が著しく異なる場合。
- 故障機器のご返却時に、記入済の不具合調査票を同梱いただけない場合。
- 交換品到着後1か月以内に当社で特定させていただいた故障機器をご返却いただけない場合。
- 取扱説明書に記載されている使い方に反するお取り扱い、あるいはご購入後の設置場所の移動やご使用中の落下や衝撃、水濡れなどに起因する故障または損傷。
- ご使用上の誤り、あるいは不当な改造や修理に起因する故障または損傷。
- 火災、地震、風水害、塩害、落雷、その他天変地異、あるいは電源異常などの外部要因に起因する故障または損傷。
- 消耗品が消耗、摩擦または劣化した場合、およびそれを交換する場合。
- 使用中に生じる傷などの外観上の変化。
- 機器本体を除く付属品の故障または損傷。

- 返却された機器及び一緒に返送された部材（SDカードなど）の所有権は当社に帰属するものとし返却された機器に関するデータなどの内容については一切の責を負わないものとします。
- 機器の取り付け及び取り外し時、故障及び故障状態での使用により生じた直接/間接の損害・損失につきましては当社はその責任を負いかねます。

使用中に布団などで覆ったり、包んだりしないでください。火災・故障・傷害の原因となります。

落下による変形や傷などの異常が見られた場合は、絶対に使用しないでください。発火・破裂・発熱・漏液の原因となります。

コネクタケーブルのコードが傷んだら使用しないでください。火災・やけど・感電などの原因となります。

接続機器につないだ状態でコネクタケーブルをショートさせないでください。また、手や指など、身体の一部に触れさせないでください。火災・やけど・感電などの原因となります。

お手入れの際は、コネクタケーブルを接続機器から抜いて行ってください。抜かずに行うと、火災・やけど・感電などの原因となります。

電池切れ・機器異常の住宅用火災警報器には接続しないでください。火災時に作動しないおそれがあります。

電池切れ・機器異常の本製品は使用しないでください。正常に作動しないおそれがあります。

コネクタケーブルの接続部以外の被膜に刃物などによる傷を付けないようにしてください。傷がついた状態で使用すると漏電、感電、火災などの原因となります。

異臭・発熱・変色・変形などの異常が見られた場合は、使用しないでください。液漏れや異臭がするときは、直ちに使用をやめて火気から遠ざけてください。漏れた液に引火し、発火・破裂の原因となります。

使用中に煙が出たり、異臭や異音がある、過剰に発熱しているなどの異常が起きたときは使用をやめてください。

ペースメーカー等の産業・科学・医療機器の近くでは、使用しないでください。電波により医用電気機器の動作に影響を与えるおそれがあります。

⚠️ 注意  
床に放置しないでください。誤って踏みつけたり、転倒した際に、けがや事故などの原因となります。

アルコール・シンナー・ベンジン・除光液などの薬品、洗剤などをかけないでください。塗装や印刷の剥がれ・色あせ・異臭の発生などの原因となります。

皮膚に異常を感じたときは直ちに使用を止め、皮膚科専門医へご相談ください。お客様の体質・体調によっては、かゆみ・かぶれ・湿疹などが生じる場合があります。

## 材質一覧

使用箇所	使用素材(表面処理)
本体(外装ケース)	ABS
本体(電池端子)	スチール+ABS
取付用ネジ	ステンレス(ニッケルメッキ)
コネクタケーブル	銅(被膜:PVC)
電池ブロッカー	PE

1ヶ月に1回または3日以上留守にされたときは自主点検してください。点検せずに長期間使用続けると正常に動作しないおそれがあります。

## 取り扱い上のごお願い

性能を十分に発揮できるようにお守りいただきたい事項です。よくお読みになって、正しくご使用ください。

- 極端な高温・多湿の場所では使用しないでください。(周囲温度0℃～40℃、湿度20%～80%の範囲内でご使用ください。)
- 本製品に無理な力がかからないように使用してください。
- お客様の使用状況・環境により、変色または変質する場合があります。

- 水をかけないでください。
- 本製品は防水機能を有しておりません。風呂場など、湿気が多い場所や、雨などがかかる場所でのご使用はおやめください。水濡れによる故障と判明した場合、保証対象外となり無償交換できないことがありますので、あらかじめご了承ください。
- お手入れは乾いた柔らかい布(めがね拭きなど)で拭いてください。また、アルコール・シンナー・ベンジン・除光液などの薬品、洗剤などで拭かないでください。塗装や印刷の剥がれ・色あせ・異臭の発生などの原因となります。なお、拭き取れない場合でも、こするように強く拭かないでください。
- 一般電話・テレビ・ラジオをお使いになっている近くで使用すると影響を与える場合がありますので、なるべく離れてご使用ください。
- お子様がお使いになるときは、保護者の方が「取扱説明書」をよくお読みになり、正しい使いかたをご指導ください。
- 湿度の高い場所、エアコンの吹き出し口の近くなど温度が急激に変化するような場所で使用された場合、本製品内部に水滴が付くことがあります(結露と言います)。このような条件下でのご使用は湿気による腐食や故障の原因となりますので、ご注意ください。
- 本製品を加熱したり、火気に近づけたりしないでください。使用状況・環境などにより、変色する場合があります。また、使用状況により、本製品の色が接触したものにへ色移りする場合があります。

- 腐食性の薬品のそばや腐食性ガスの発生する場所で使用、保管しないでください。故障の原因となります。
- 直射日光の当たる場所(自動車内など)や高温になる場所、極端に低温になる場所、湿気やほこりの多い場所で使用、保管、放置しないでください。故障の原因となる場合があります。
- ぐらついた台の上や傾いた場所など、不安定な場所には置かないでください。落下して、故障などの原因となります。
- コネクタケーブルの被膜は必ず適切な長さ(8mm～9mm)を剥いてください。長過ぎたり短過ぎると導通不良の原因となります。
- 本製品を改造することは電波法で禁止されています。また、保証の対象外となります。
- リアカバーの裏面に貼ってある銘板シール内に表示された「技適マーク」は、お客様が使用されている本製品および通信モジュールが電波法に適合したものであることを証明するものですので、銘板シールをはがさないでください。
- 改造された本製品は絶対に使用しないでください。改造された機器を使用した場合は電波法に抵触します。本製品は電波法に基づく特定無線設備の技術基準適合証明などを受けており、その証として、「技適マーク」が本製品のリアカバーの裏面の銘板シールに表示されています。本製品本体のネジを外して内部の改造を行った場合、技術基準適合証明などが無効となりま

- 技術基準適合証明などが無効になった状態で使用すると、電波法に抵触しますので、絶対に使用されないようお願いいたします。
- 本製品は電波法に基づく無線局ですので、電波法に基づく検査を受ける場合があります。その際にはお使いの本製品を一時的に検査のためご提供いただく場合がございます。
- 電波干渉による他の機器への影響や不適合を避けるため、機器の電源を切るよう指示のある場所では本製品をご使用にならないでください。(例：航空機内、病院などの医療施設)
- 本製品を日本国外で使用された場合、当社は一切の責任を負いかねます。また、当社は本製品に関し、日本国外への技術サポート、およびアフターサポート等はありません。あらかじめご了承ください。

提供元：KDDI株式会社・沖縄セルラー電話(株)  
輸入元：(株)シンセイコーポレーション

2019年3月第1版