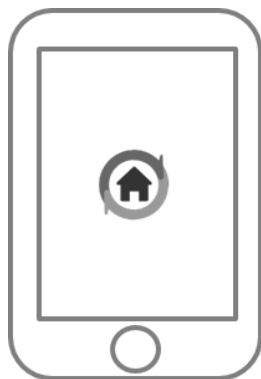


# スマートロック 01のデバイス設定後のアプリ利用方法

※ご利用のスマートフォンによりメニューなどの画面表示が異なる場合があります。

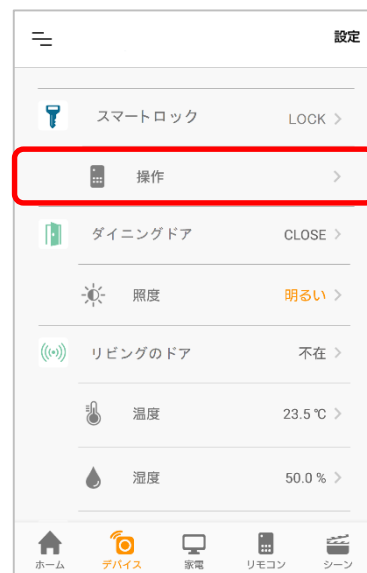
## ①アプリを起動



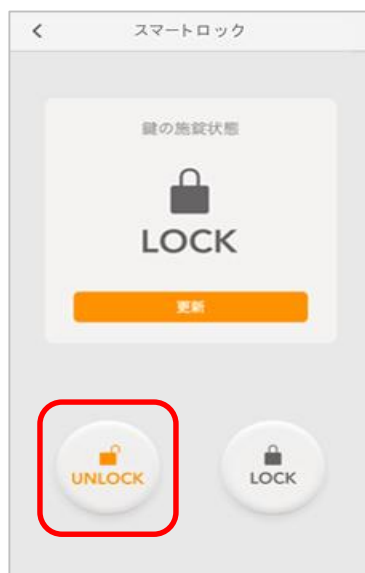
## ②[デバイス]をタップ



## ③スマートロックの「操作」をタップ



## ④LOCK（施錠）、UNLOCK（解錠）を行う



## <動作履歴の確認方法>

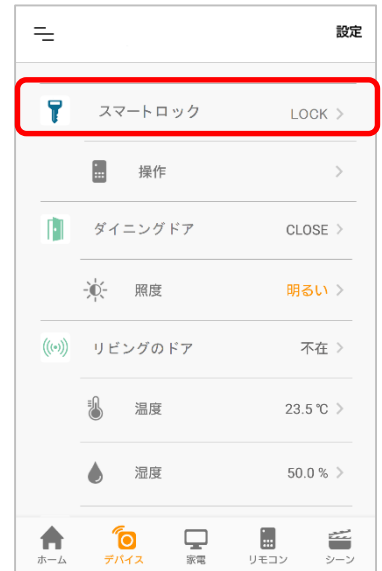
①アプリを起動



②[デバイス]をタップ



③スマートロックをタップ



④最新の状態、デバイスの操作履歴が表示されます。



※アプリの画面はデザイン等変更になる場合があります

COPYRIGHT © KDDI CORPORATION, ALL RIGHTS RESERVED.