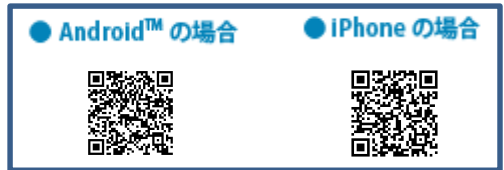


Amazon Alexaとの連携方法

Amazon Alexaと連携すると、声でエアコン、テレビ、照明の操作ができます。事前にau HOMEアプリで赤外線リモコン 01の登録と操作する家電の登録、および Amazon Alexaのセットアップを行ったうえで、以下の設定を行ってください。


■事前設定

- ・ au HOMEアプリで赤外線リモコン 01の登録、操作する家電の登録手順は [こちら](#)
- ・ Alexaアプリをインストール&セットアップ



Alexaアプリでスキル (au HOME連携機能) の追加

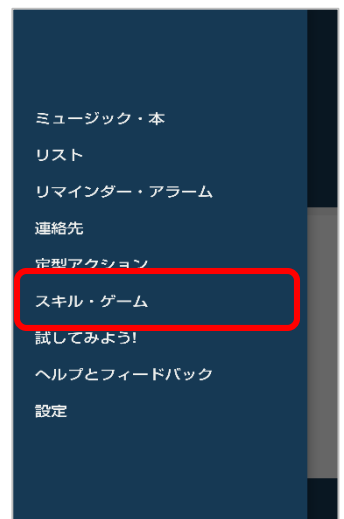
①Alexaアプリをタップ



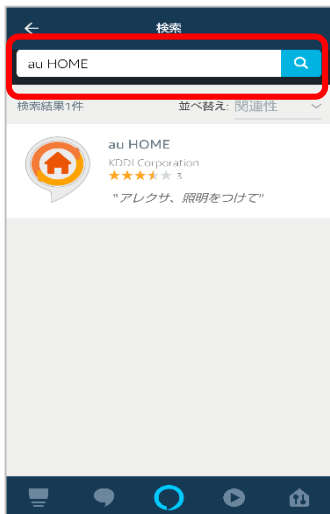
②左上のメニューをタップ



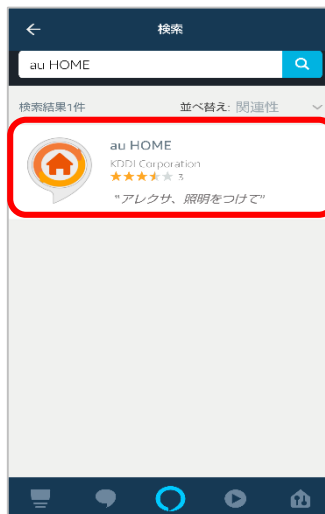
③[スキル・ゲーム] を選択



④au HOMEを検索



⑤au HOMEを選択



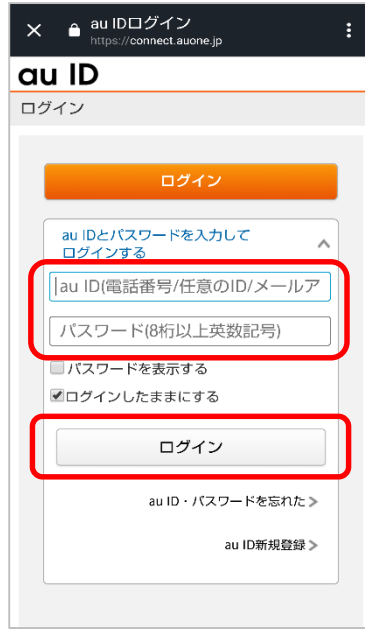
⑥[有効にする]選択



⑦[au IDとパスワードを入力してログインする]をタップ



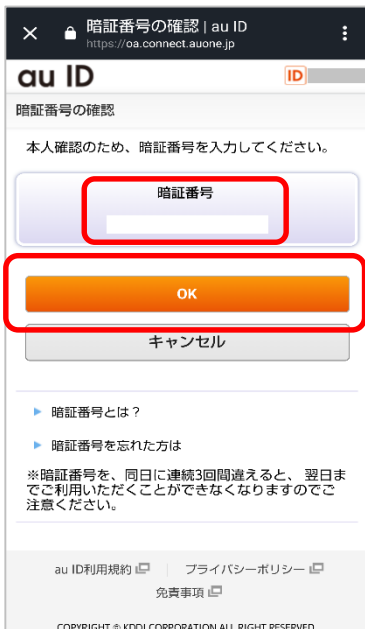
⑧au IDとパスワードを入力して[ログイン]をタップ



⑨[同意する]をタップ



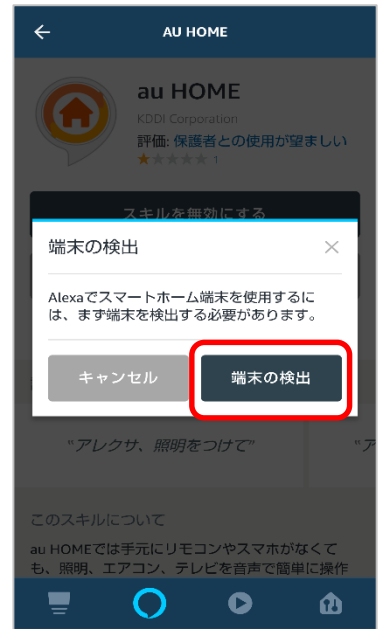
⑩暗証番号を入力し[OK]をタップ



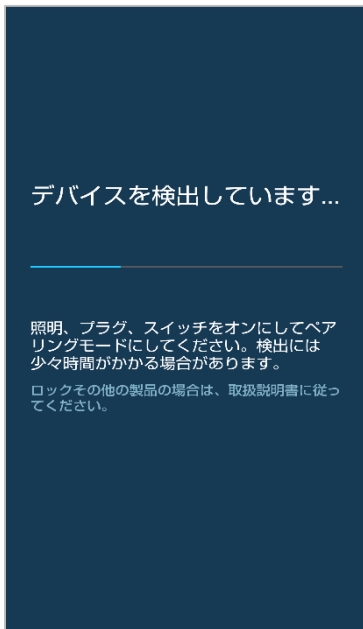
⑪[×]をタップ



⑫[端末の検出]をタップ



⑬検出中の画面が表示



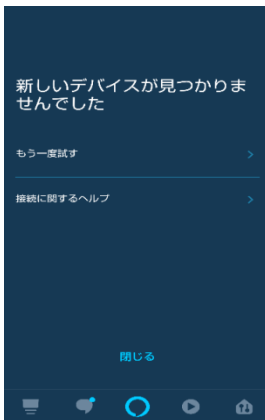
⑭検出が表示されたら
[完了]をタップ



⑮必要に応じて各デバイスをグループ（部屋）に設定
設定する場合は右上[+]をタップ
設定しない場合は「完成です」をタップ



検出できなかった場合



au HOMEアプリで操作家電を登録していない場合は検出に失敗します。
事前にau HOMEアプリで操作する家電の登録が必要です。

操作する家電の登録手順は [こちら](#)



Amazon Alexaに話しかけてみましょう。
音声コマンド例は [最終ページ](#)を参照してください。

au HOMEアプリで家電追加または家電名を変更した後に必ず行うこと

au HOMEアプリから操作家電を追加登録、または家電名を変更した場合、Alexaアプリには自動反映されません。Alexaアプリで再度設定が必要です。

au HOMEアプリで家電を追加登録した場合

方法①②どちらかの操作で設定できます。

【方法①】

Amazon Alexa対応スマートスピーカーを使って家電を追加




検出を開始します。終了までおよそxx秒かかります。

新しいデバイスが見つかりました。

【方法②】

Alexaアプリを使って家電を追加

① Alexaアプリをタップ



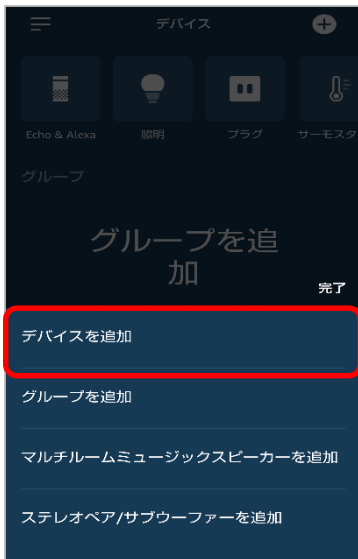
② [デバイス] をタップ



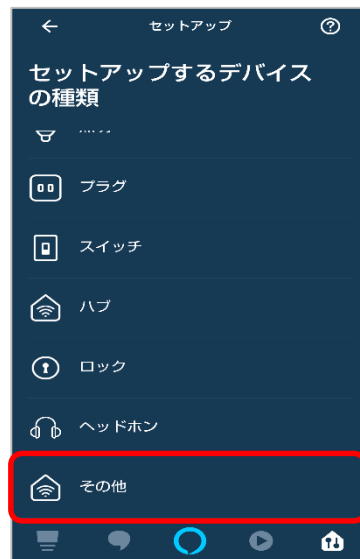
③ [+] をタップ



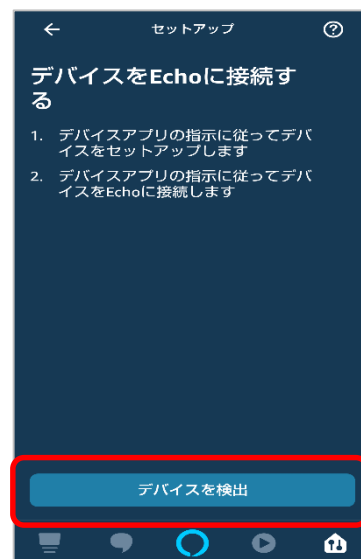
④ [デバイスを追加]をタップ



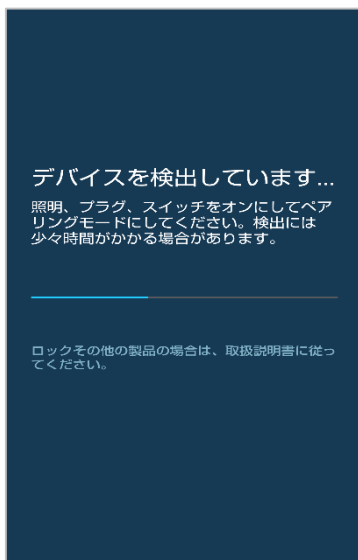
⑤ [その他] を選択



⑥ [デバイスを検出] をタップ



⑦ 検出中の画面が表示




⑧ 検出が表示されたら [完了]をタップ



Amazon Alexaに話しかけてみましょう。
音声コマンド例は[最終ページ](#)を参照してください。

au HOMEアプリで家電の名称を変更した場合

①Alexaアプリをタップ



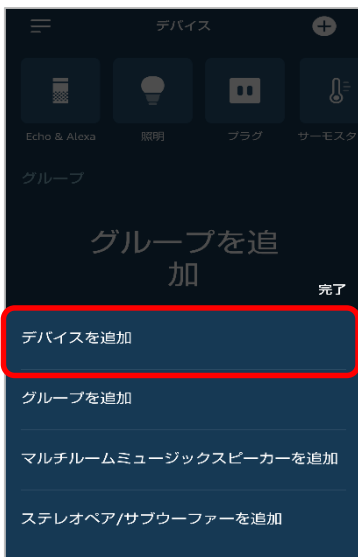
② [デバイス] をタップ



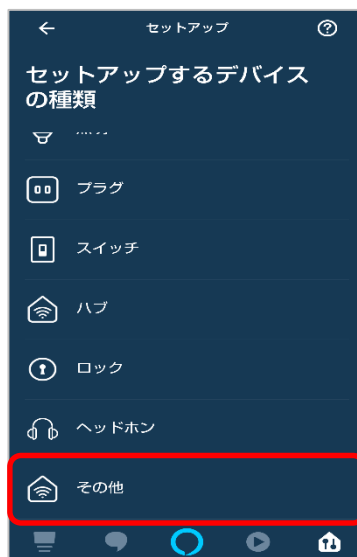
③ [+]をタップ



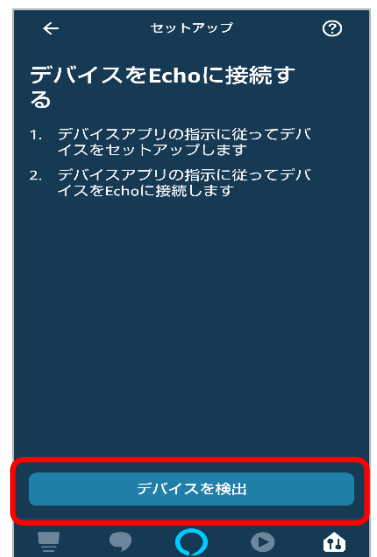
④[デバイスを追加]をタップ



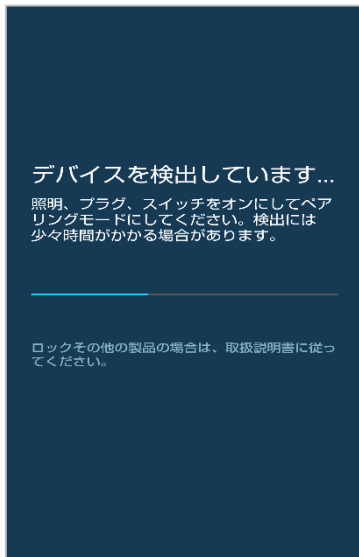
⑤ [その他] を選択



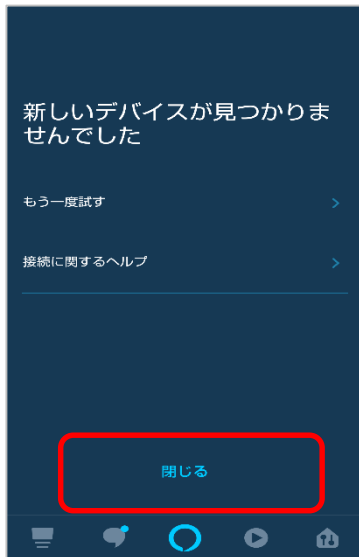
⑥ [デバイスを検出] をタップ



⑦検出中の画面が表示



⑧新しいデバイスが見つかりませんでしたと表示されますが、家電の名称は自動更新完了です。
[閉じる] をタップ



Amazon Alexaに変更した名称で話しかけてみましょう。
音声コマンド例は[次ページ](#)を参照してください。

【Alexaアプリで家電の名称を変更した場合のご注意事項】

Alexaアプリで名称を変更し、その後au HOMEアプリで名称を変更したものは、本操作で名称の自動更新はされません。Alexaアプリで変更した名前のままとなりますのでご注意ください

Alexa 音声コマンド例 (エアコン・照明・テレビ)

操作家電	音声コマンド例
エアコン	Alexa, <デバイス名>をつけて
	Alexa, <デバイス名>をオンにして
	Alexa, <デバイス名>つけて
	Alexa, <デバイス名> オンにして
	Alexa, <デバイス名>を消して
	Alexa, <デバイス名>をオフにして
	Alexa, <デバイス名>消して
	Alexa, <デバイス名> オフにして
照明	Alexa, <デバイス名>つけて
	Alexa, <デバイス名> オンにして
	Alexa, <デバイス名>をつけて
	Alexa, <デバイス名>をオンにして
	Alexa, <デバイス名>消して
	Alexa, <デバイス名> オフにして
	Alexa, <デバイス名>を消して
	Alexa, <デバイス名>をオフにして
TV	Alexa, <デバイス名>つけて
	Alexa, <デバイス名> オンにして
	Alexa, <デバイス名>をつけて
	Alexa, <デバイス名>をオンにして
	Alexa, <デバイス名>消して
	Alexa, <デバイス名> オフにして
	Alexa, <デバイス名>を消して
	Alexa, <デバイス名>をオフにして
	Alexa, <デバイス名>を5チャンネルにして ※
	Alexa, <デバイス名>の音量を(少し)上げて ※
	Alexa, <デバイス名>の音量を(少し)下げて ※
	Alexa, <デバイス名>をミュートして ※

※TVのチャンネル、音量操作の際は、Alexaに「Alexa デバイスを探して」と話しかけが必要なケースがあります。操作できない場合は「Alexa デバイスを探して」と話しかけてください。
 Amazon、Alexaは、Amazon.com,Inc.またはその関連会社の商標です。
 画像はイメージです。実際とは異なる場合があります。